



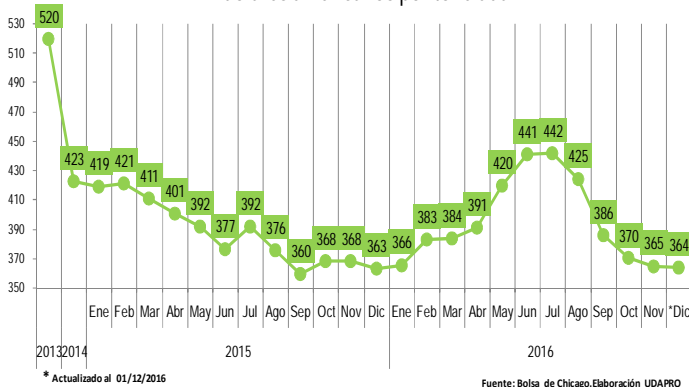
BOLETÍN SEMANAL - CIFRAS

UDAPRO
Unidad de Análisis Productivo

Bolivia, 02 de Diciembre de 2016 N° 165

PRECIOS INTERNACIONALES DE PRODUCTOS AGROINDUSTRIALES

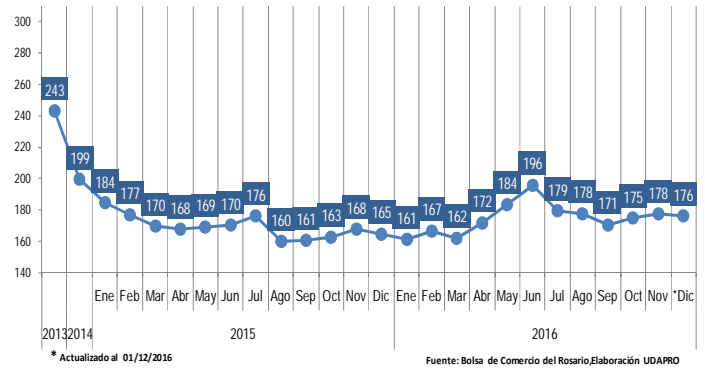
Arroz White elaborado 5% grano partido
En dólares americanos por tonelada



<http://siip.produccion.gob.bo/precios/2016120101.xlsx>

El precio del arroz, esta semana se presentó con una tendencia negativa del 0,2%. El USDA, en su reporte de ventas de exportación de EEUU., registró las ventas netas para el ciclo 2016/17 en 69,600 toneladas, abajo con respecto al estimado de la semana pasada. Mientras que las exportaciones fueron de 60,000 toneladas, cifra inferior en 35% en comparación con el promedio de las últimas 4 semanas, los principales destinos fueron: México y Haití.

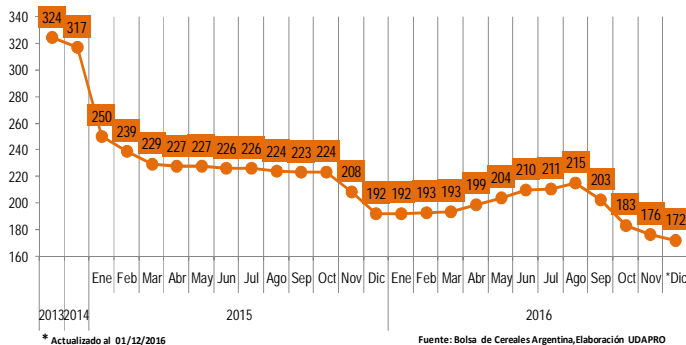
Maíz Amarillo, FOB Rosario/Buenos Aires
En dólares americanos por tonelada



<http://siip.produccion.gob.bo/precios/2016120102.xlsx>

En el mercado de Rosario, cerró con una tendencia negativa del 0,8%. Las precipitaciones registradas en los últimos días en zonas agrícolas clave de Argentina retrasaron el progreso de la siembra de maíz del ciclo 2016/17, cuya área crecerá un 27% respecto de la temporada anterior, según la Bolsa de Cereales. Para principios de mes, la entidad estimó que la producción de maíz de Argentina -el tercer exportador mundial del cereal- alcanzará un récord de 36 millones de toneladas en la campaña actual.

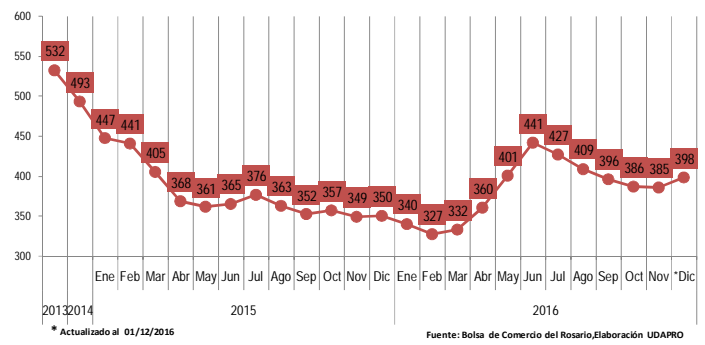
Trigo: FOB Puertos Argentinos
En dólares americanos por tonelada



<http://siip.produccion.gob.bo/precios/2016120103.xlsx>

El precio del trigo presentó una tendencia negativa del 2,4%. La Bolsa de Cereales, indicó que las lluvias de la última semana ayudaron a reponer humedad en los campos sembrados con trigo 2016/17, que está atravesando sus etapas críticas de desarrollo en uno de los mayores proveedores mundiales del cereal. La entidad estimó que el 92% de los cultivos de trigo registran niveles entre óptimos y adecuados de agua. Los productores locales sembraron 4,3 millones de hectáreas con trigo de la temporada 2016/17.

Soya, FOB Rosario/Buenos Aires
En dólares americanos por tonelada



<http://siip.produccion.gob.bo/precios/2016120104.xlsx>

En el mercado de Rosario el precio de la soya cerró con una tendencia positiva del 3,4%. La Bolsa de Cereales de Buenos Aires, estimó la siembra de maíz en Argentina en 32% versus 27% de la semana pasada y 27% del año anterior. Analistas estiman que la producción de Brasil y Argentina pudiera llegar a 118 millones de toneladas, que sería 23 millones más que la producción del ciclo anterior.



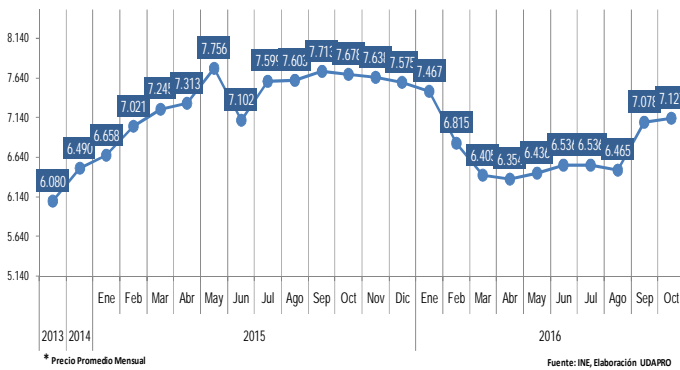
BOLETÍN SEMANAL - CIFRAS

UDAPRO
Unidad de Análisis Productivo

Bolivia, 02 de Diciembre de 2016 N° 165

PRECIOS INTERNACIONALES DE PRODUCTOS AGROINDUSTRIALES

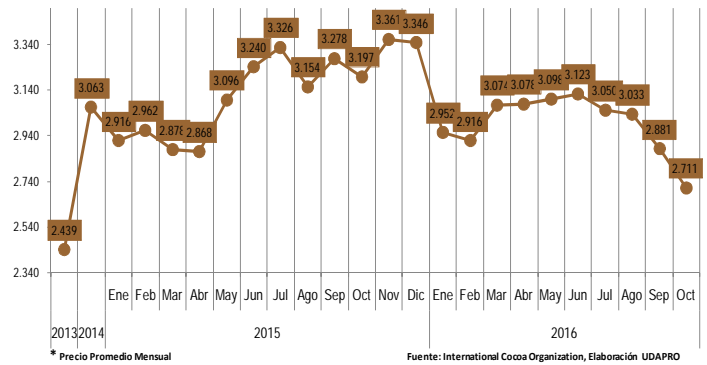
Evolución de Precios de Nueces del Brasil
En dólares americanos por tonelada



<http://siip.produccion.gob.bo/precios/2016120105.xlsx>

El precio de nueces de Brasil (Nuez Amazónica), presentó con una tendencia positiva del 0,7%. A la fecha no existe una serie de precios internacionales de nueces del Brasil, por lo que solo se tiene datos de precios relativos de las exportaciones de Bolivia. El país al ser principal productor y exportador, cubre el 75% de la demanda mundial, con sus principales mercados de Reino Unido, Alemania y EE.UU.

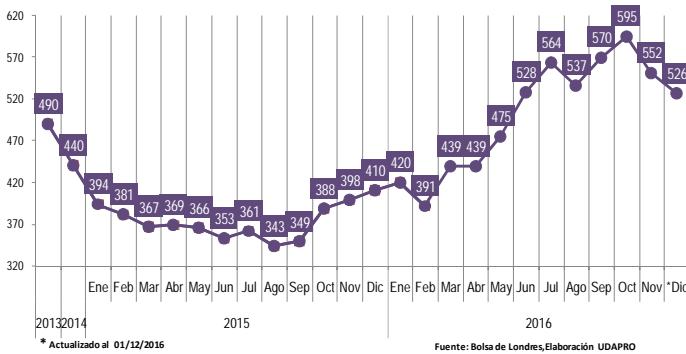
Cacao en Grano, CIF USA y Puertos Europeos
En dólares americanos por tonelada



<http://siip.produccion.gob.bo/precios/2016120106.xlsx>

El precio del cacao en grano presentó una tendencia negativa del 5,9%. Según la Organización Internacional del Cacao (cifras en inglés ICCO) en su reporte Trimestral de Estadísticas del Cacao, informo que en la campaña 2015/2016 la producción mundial de cacao fue estimada en 4.039 (miles de toneladas) con existencias finales de temporada de 1.432 y con molindas mundiales de 4.179.

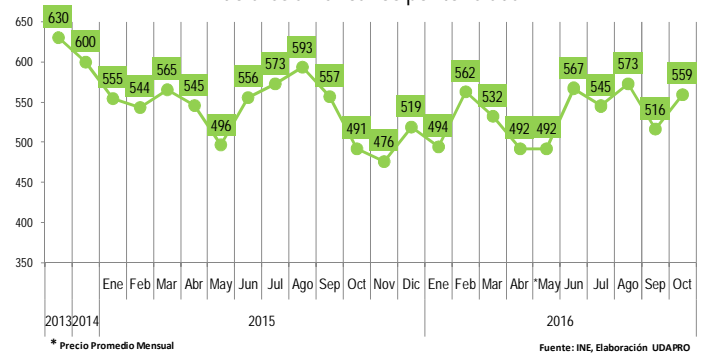
Azúcar Refinada, Nro. 5/Londres
En dólares americanos por tonelada



<http://siip.produccion.gob.bo/precios/2016120107.xlsx>

El precio del azúcar presentó una tendencia negativa del 4,6%. La cosecha de caña 2017/2018 en Brasil rendirá menos que la actual. La consultoría agrícola Datagro proyectó un volumen de entre 580 y 610 millones de toneladas. UNICA, grupo de la industria de caña de azúcar de Brasil, prevé que la molienda de este año alcance alrededor de 605 millones de toneladas.

Evolución de Precios de Alcohol Etilico
En dólares americanos por tonelada



<http://siip.produccion.gob.bo/precios/2016120108.xlsx>

El precio del alcohol etílico presentó una incidencia positiva del 8,0%. Se tiene como referencia los precios relativos de exportaciones de Bolivia, al no existir una serie de precios internacionales. Se tomó como referencia la nandina 2207100000 (Alcohol etílico sin desnaturar con grado alcohólico volumétrico superior o igual a 80% vol; alcohol etílico y aguardiente desnaturados, de cualquier graduación)



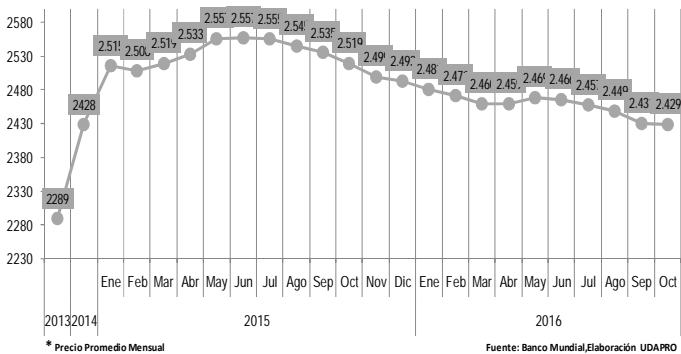
BOLETÍN SEMANAL - CIFRAS

Bolivia, 02 de Diciembre de 2016 N° 165

UDAPRO
Unidad de Análisis Productivo

PRECIOS INTERNACIONALES DE PRODUCTOS AGROINDUSTRIALES

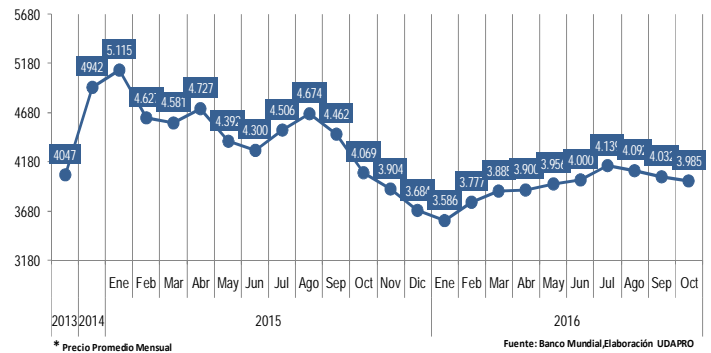
Carne de Ave (Pollo), precio spot
En dólares americanos por tonelada



* Precio Promedio Mensual
<http://siip.produccion.gob.bo/precios/2016120109.xlsx>

El precio de la carne de pollo, presentó una tendencia negativa del 0,1%. Según el informe del USDA, indica que como consecuencia de una mayor demanda por el producto brasileño, la producción de pollo de engorde de este país se espera que crezca un 3% en 2017, hasta los 14 millones de toneladas métricas.

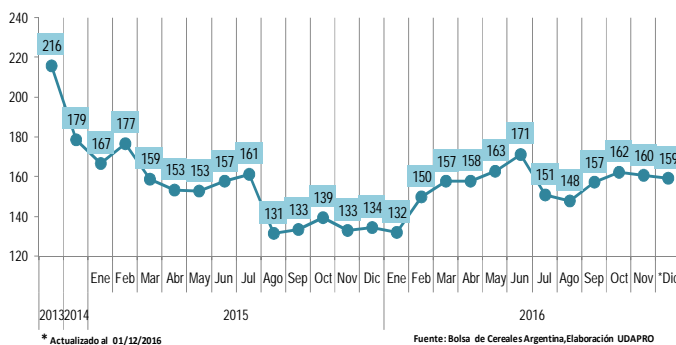
Carne Bovina: Precios CIF Importación de EE.UU.
En dólares americanos por tonelada



* Precio Promedio Mensual
<http://siip.produccion.gob.bo/precios/2016120110.xlsx>

El precio de la carne de res, cerró con una tendencia negativa del 1,2%. El USDA reportó 16,000 toneladas de ventas netas de exportación de EE.UU. de cortes de carne al mayoreo para el ciclo 2016, arriba en 40% del promedio de cuatro semanas. Mientras que, las exportaciones fueron 13,600 toneladas, abajo en 9% del promedio del mes pasado.

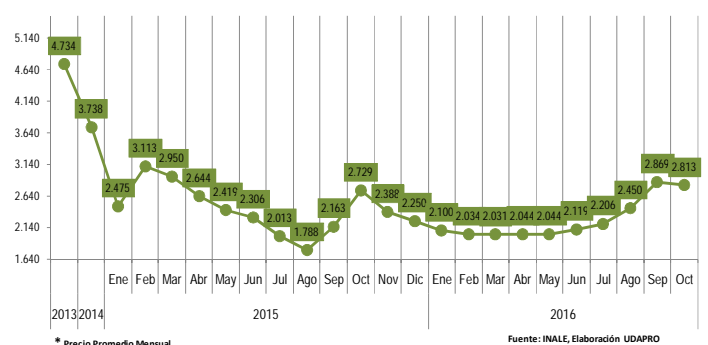
Sorgo: FOB Rosario/Buenos Aires
En dólares americanos por tonelada



* Actualizado al 01/12/2016
Fuente: Bolsa de Cereales Argentina, Elaboración UDAPRO
<http://siip.produccion.gob.bo/precios/2016120111.xlsx>

El precio del sorgo, esta semana se presentó con una tendencia negativa del 0,9%. La Producción Mundial de Sorgo del año pasado fue de 60,16 millones de toneladas. Los 64,19 millones de toneladas estimados este año podrían significar un incremento de 4,03 millones de toneladas o un 6,7% en la producción de sorgo alrededor del mundo.

Leche en Polvo Entera (Oseania)
En dólares americanos por tonelada



* Precio Promedio Mensual
Fuente: INALE, Elaboración UDAPRO
<http://siip.produccion.gob.bo/precios/2016120112.xlsx>

El precio de la leche en polvo presentó una tendencia negativa del 2,0%. El descenso de la producción lechera en la UE con respecto al mes pasado y la disminución de la producción en Oceanía han reforzado las expectativas en torno a la probabilidad de una creciente escasez de suministros para la exportación en el futuro y han alimentado un alza de los precios en los últimos meses.



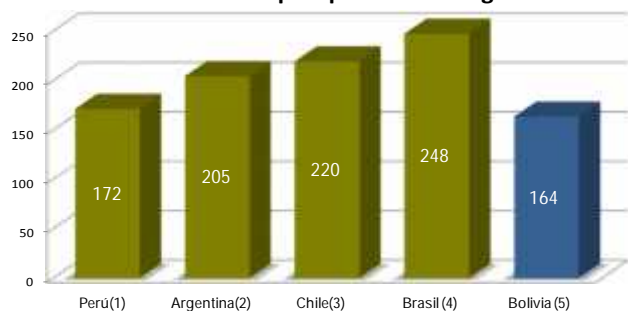
BOLETÍN SEMANAL - CIFRAS

UDAPRO
Unidad de Análisis Productivo

Bolivia, 02 de Diciembre de 2016 Nº 165

COMPARACIÓN DE PRECIOS INTERNACIONALES ACTUALIZADO AL 01 DE DICIEMBRE DE 2016

Precios Comparativos de Harina de Trigo
En bolivianos por quintal de 50 kg.



* Para realizar la comparación, en Bolivia se tomó como referencia el precio de harina importada.

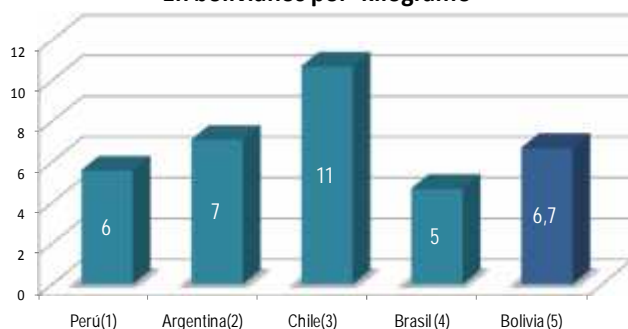
<http://siip.produccion.qob.bo/precios/2016120113.xlsx>

Precios Comparativos de Azúcar Blanca
En bolivianos por kilogramo



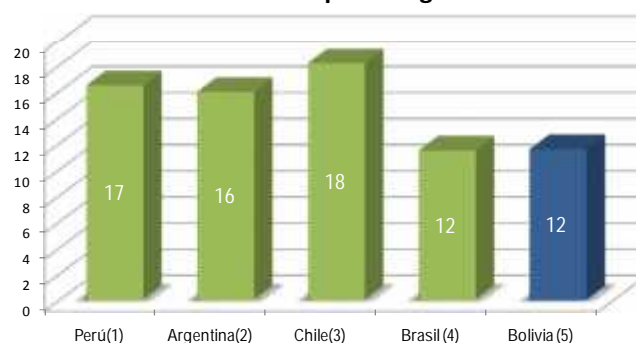
<http://siip.produccion.qob.bo/precios/2016120114.xlsx>

Precios Comparativos de Arroz Grano Largo de 1º
En bolivianos por kilogramo



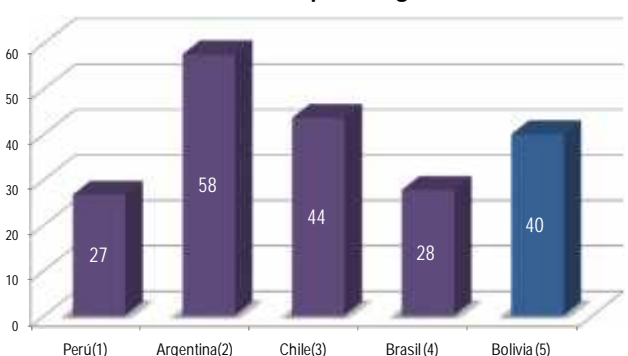
<http://siip.produccion.qob.bo/precios/2016120115.xlsx>

Precios Comparativos de Carne pollo eviscerado
En bolivianos por kilogramo



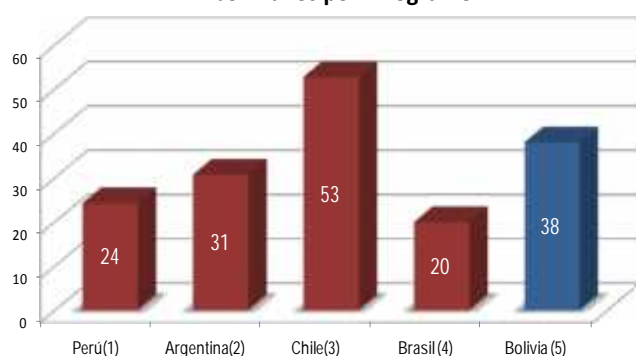
<http://siip.produccion.qob.bo/precios/2016120116.xlsx>

Precios Comparativos de Carne de Res s/hueso
En bolivianos por kilogramo



<http://siip.produccion.qob.bo/precios/2016120117.xlsx>

Precios Comparativos de Carne de Res Molida Especial
En bolivianos por kilogramo



<http://siip.produccion.qob.bo/precios/2016120118.xlsx>

FUENTES: Elaboración UDAPRO
(1) SISAP: <http://sisap.ming.gob.pe/sisap/portal2/ciudades/>
(2) <https://www.jumbo.com.ar/LoginPreHome.aspx>
(3) <http://www.jumbo.dif.O/CategoryDisplay?cab=4007>
(4) <http://www.grupochama.com.br/>
(5) MDRY1-QAP



BOLETÍN SEMANAL - CIFRAS

UDAPRO
Unidad de Análisis Productivo

Bolivia, 02 de Diciembre de 2016 Nº 164

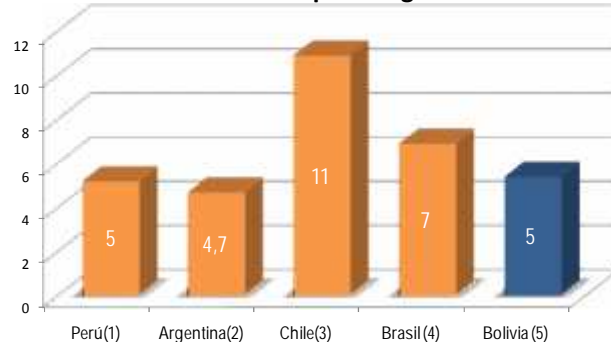
COMPARACIÓN DE PRECIOS INTERNACIONALES ACTUALIZADO AL 01 DE DICIEMBRE DE 2016

Precios Comparativos del Tomate
En bolivianos por kilogramo



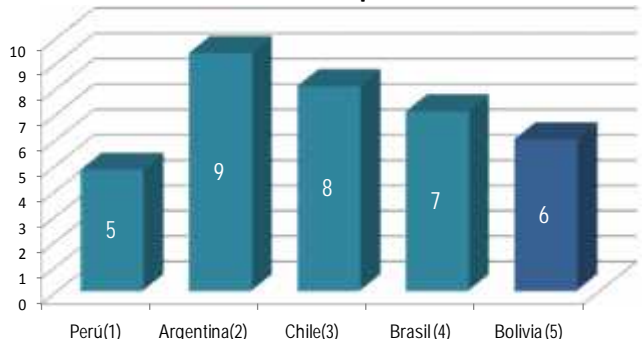
<http://siip.produccion.gob.bo/precios/2016120119.xlsx>

Precios Comparativos de Papa
En bolivianos por kilogramo



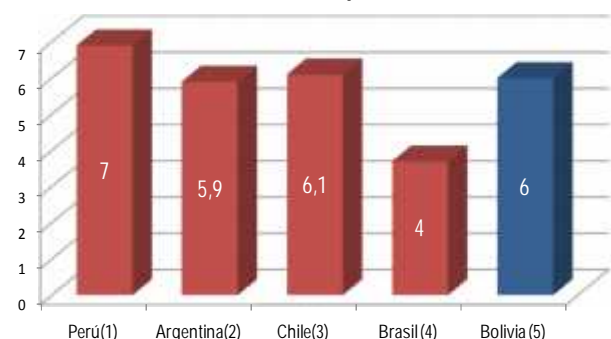
<http://siip.produccion.gob.bo/precios/2016120120.xlsx>

Precios Comparativos de la Leche Pasteurizada
En bolivianos por litro



<http://siip.produccion.gob.bo/precios/2016120121.xlsx>

Precios Comparativos de la Leche en Polvo
En bolivianos por litro



<http://siip.produccion.gob.bo/precios/2016120122.xlsx>

En los precios del quintal de la harina de trigo importado, Bolivia presenta el precio más bajo de la región con Bs. 164 por quintal (Perú Bs. 172). El arroz se presenta como el tercer precio más bajo, con Bs. 6,7 el kilo (Brasil Bs. 5, Perú Bs. 6). El kilo de azúcar blanca granulada se lo puede adquirir en Bs. 5 lo que representa el segundo precio más bajo de la región (Brasil Bs. 4).

El kilo del pollo se muestra como el primer precio más bajo con Bs. 12 juntamente con Brasil Bs. 12. La carne de res sin hueso se presenta como el tercer precio más bajo de la región con Bs. 40 el kilo (Perú Bs. 27 y Brasil Bs. 28).

El litro de leche pasteurizada en el país se presenta con el segundo precio mas bajo de la región con Bs. 6 y el litro de la leche en polvo se presenta como el tercer precio más bajo, con Bs. 6 el litro.

Nota metodológica: Los precios comparativos de los diferentes productos están representados en moneda boliviana con el tipo de cambio actual de cada país. El precio que se presenta para cada país, es el precio promedio que paga cada ciudadano por el producto en su respectivo país.